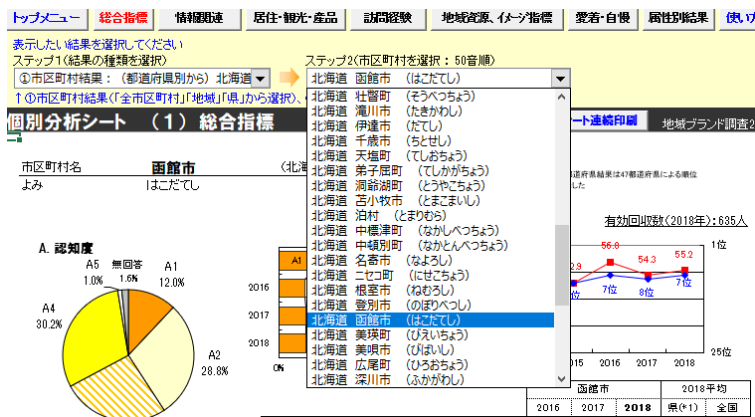


データパック1047のご案内

商品概要

各地域の詳細な調査結果を閲覧可能

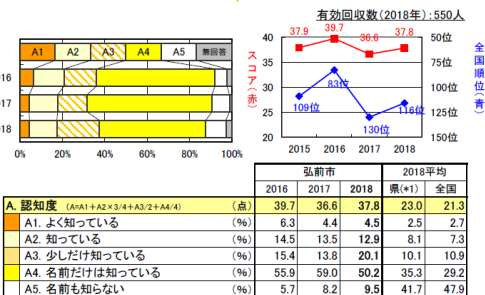
「データパック1047」は、地域ブランド調査の結果がすべて収録された最上位のデータセットです。納品物のデータCDには、すべての調査対象地域の個別報告書データを収録。閲覧したい地域名を指定いただくと、当該地域の過去3年分の各項目の単純集計結果(点数・順位)※1の推移がグラフで視覚的に分かります。また、当該年度の属性クロス集計も収録。回答者の居住地別、年代別の詳細な結果から、各地域がどの属性に評価されているかが分かります。また、各地域に対する自由意見をローデータで提供。複数地域の結果を比較し、様々な分析を行えます。



過去3年分の単純集計

属性クロス集計

自由意見



属性	認知 (Q1)						点
	よく知っている	知っている	少しだけ知っている	名前だけは知っている	名前も知らない	認知度	
サンプル数	人	%	%	%	%	%	点
都道府県平均	608	6.4	21.1	32.7	37.4	0.5	49.8
参考: 年代20代から60代までの母数	615	6.5	22.3	38.9	29.9	0.1	51.3
	514	6.2	21.1	39.5	30.7	0.2	50.7
北海道・東北	72	1.5	9.9	39.8	45.8	0.0	41.5
関東	190	6.5	31.7	39.2	20.4	0.0	56.2
中部	131	13.0	24.6	39.3	22.2	0.0	57.2
近畿	105	4.9	19.7	41.7	32.1	0.8	48.9
中国・四国	46	4.2	11.2	37.9	44.9	0.0	43.6
九州・沖縄	71	3.7	16.2	32.5	40.7	0.0	45.4
20代	87	6.6	17.9	28.8	39.0	0.0	47.9
30代	113	5.2	15.2	49.0	28.8	0.0	49.2
40代	123	8.1	22.5	33.7	35.7	0.0	50.8
50代	100	6.2	26.9	35.8	29.5	0.8	52.1

グループ	No	年齢	都道府県	性別	結婚	地域名番号	Q.13
							1(FA)
							328 441 103 382
G1	2	43	埼玉	男性	既婚		
G1	3	71	京都	女性	未婚		
G1	5	41	兵庫	女性	既婚		しめパフェ
G1	6	70	山形	女性	既婚		
G1	7	65	群馬	男性	既婚		海鮮 ラーメン
G1	8	36	北海道	男性	未婚		ラーメン
G1	9	53	兵庫	男性	未婚		
G1	10	38	東京	男性	未婚		札幌ラーメン
G1	11	28	東京	男性	未婚		
G1	13	72	東京	女性	既婚		白い恋人 (お菓子)

※1 一部項目ではグラフ上に過去4年の点数・順位を表示
 ※2 画像はイメージです。

分析例

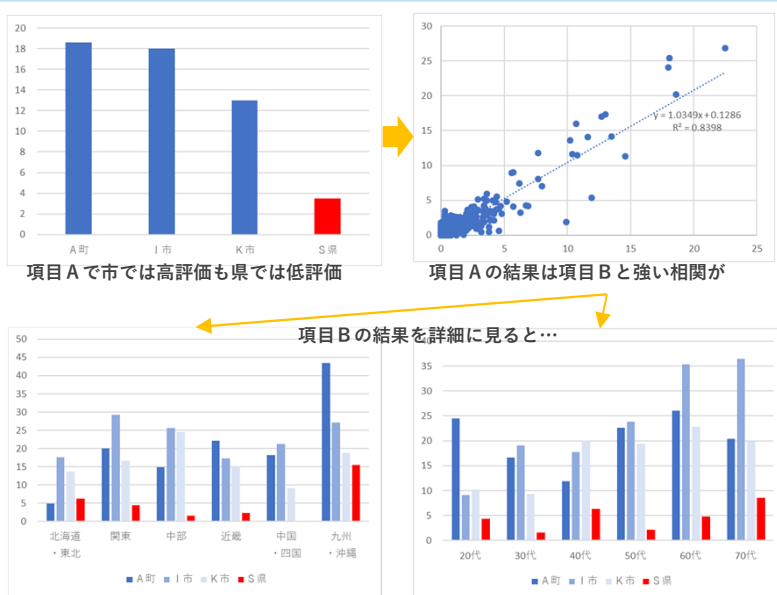
地域間、項目間の多様な分析が可能※

収録されている各地域の調査結果を用い、様々な比較分析が行えます。例えば任意の項目において県内には高い評価を得ている市町村が複数あるにもかかわらず、県での評価は決して高い評価を得ていない場合、該当する複数の結果を比較、求める項目の結果に影響を与えている他項目の探索、各項目の属性クロス集計結果の比較などから課題を抽出することなどが可能です。その他にも地域が有するリソースが類似している地域間の結果比較や項目ごとの関係性を分析、またテキストマイニングなど様々な分析にご利用いただけます。

※必要に応じてお客様で分析環境を整えていただく必要があります。

データパック47

都道府県名47地域の結果に絞ったバージョンも販売しております。都道府県結果の詳細な比較分析が可能です。



納品物

- 総合報告書(内容は別紙/パンフレット参照)
- 全対象地域(1047地域名)の各項目の単純集計結果を収録。
- データCD
- 該当する地域名分の個別報告書のエクセルデータを収録。